



ТЕРРИТОРИАЛЬНЫЙ ОРГАН  
ФЕДЕРАЛЬНОЙ СЛУЖБЫ  
ГОСУДАРСТВЕННОЙ СТАТИСТИКИ  
ПО ВОРОНЕЖСКОЙ ОБЛАСТИ

# ПОТРЕБИТЕЛЬСКИЙ РЫНОК, ОПТОВАЯ ТОРГОВЛЯ И ТРАНСПОРТ

январь – март 2024 года

30.05.2024

оперативные данные

# СОДЕРЖАНИЕ

Оборот розничной торговли	3
Оборот общественного питания	7
Объём платных услуг населению	8
Структура оборота оптовой торговли	10
Структура перевозок пассажиров автобусами	12
Некоторые статистические показатели по субъектам ЦФО	13

# ОБОРОТ РОЗНИЧНОЙ ТОРГОВЛИ

ВОРОНЕЖСТАТ

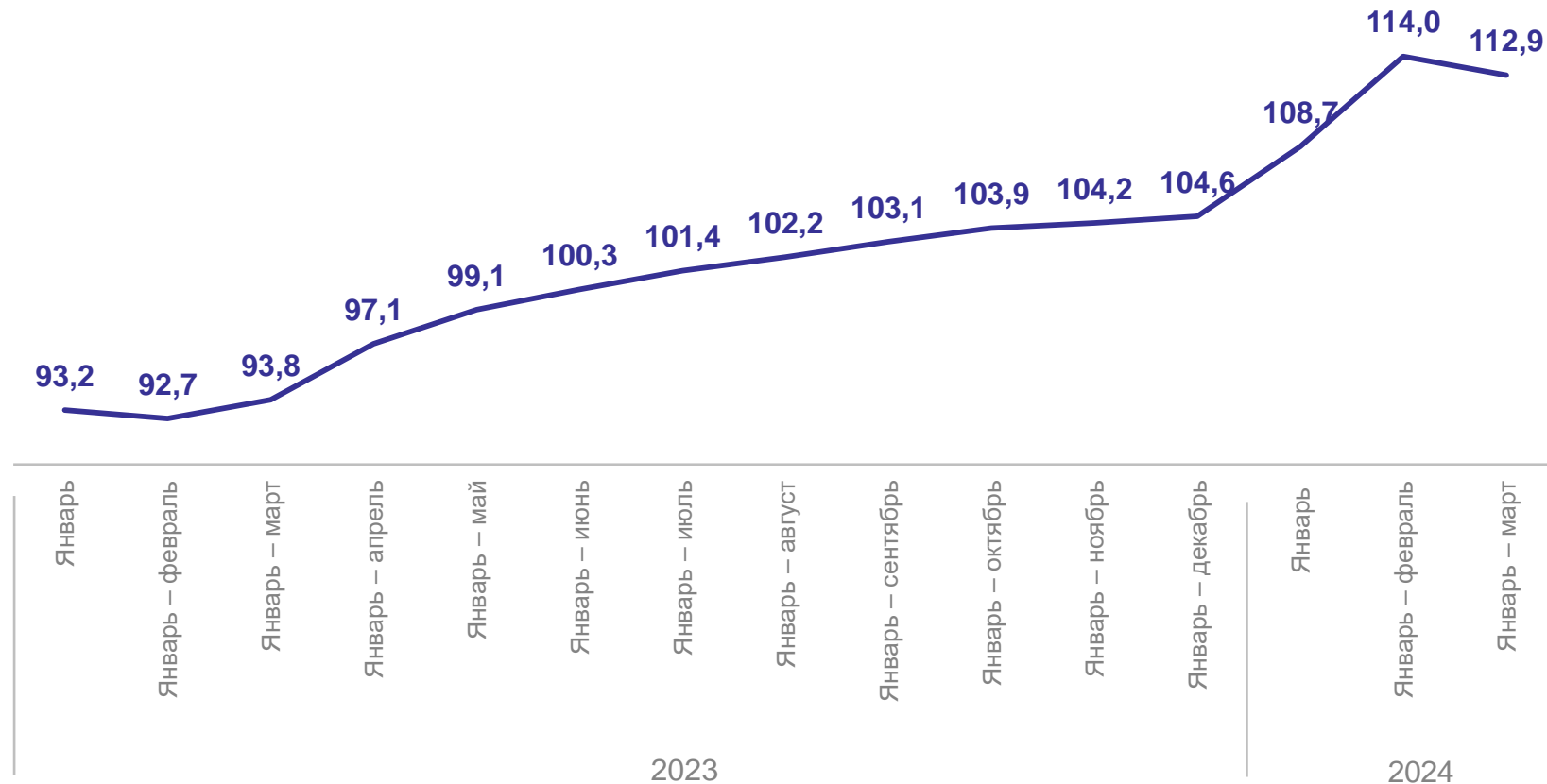
в % к соответствующему периоду предыдущего года, в сопоставимых ценах

январь – март 2024 г.

**210,4** млрд рублей

**112,9%**

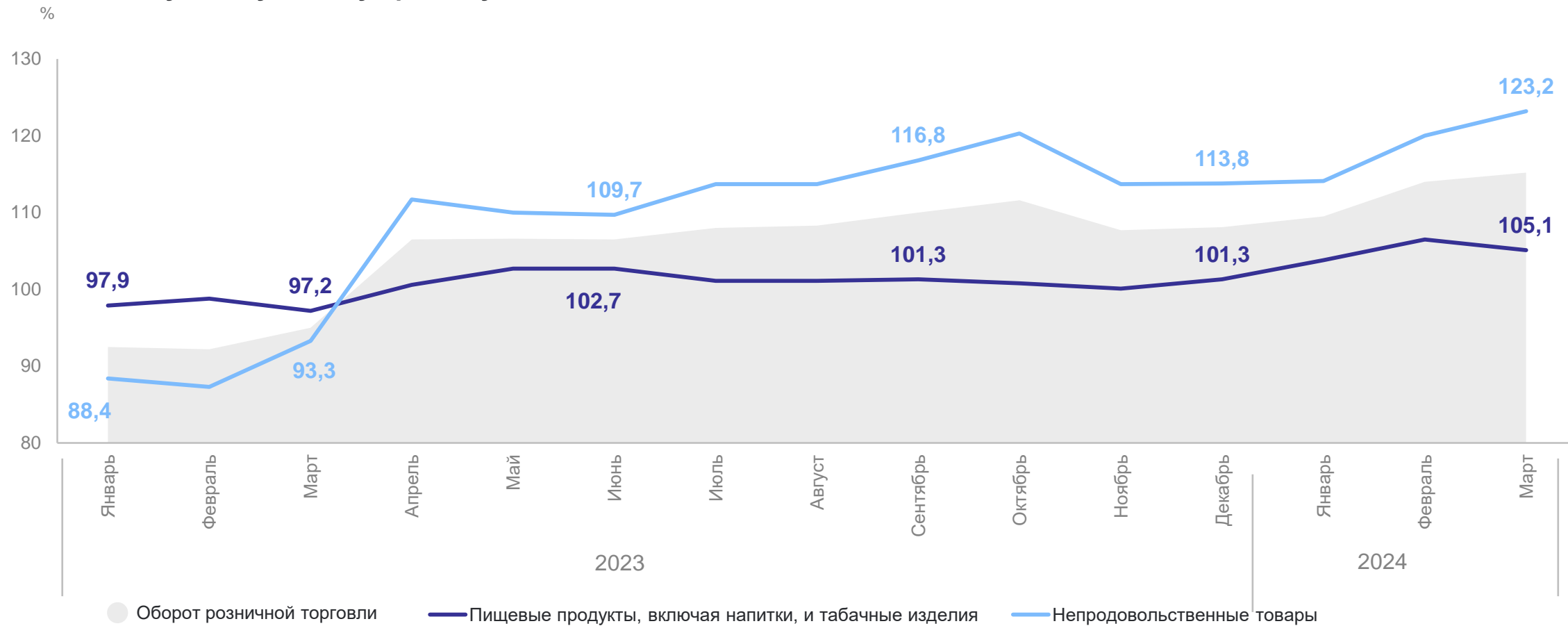
к январю – марту 2023 г.



# ОБОРОТ РОЗНИЧНОЙ ТОРГОВЛИ

ВОРОНЕЖСТАТ

в % к соответствующему месяцу предыдущего года, в сопоставимых ценах



# МАКРОСТРУКТУРА ОБОРОТА РОЗНИЧНОЙ ТОРГОВЛИ

ВОРОНЕЖСТАТ

январь – март 2024 г.

Пищевые продукты, включая напитки  
и табачные изделия

**88,2** млрд рублей

**105,1%**

к январю – марту 2023 г.,  
в сопоставимых ценах

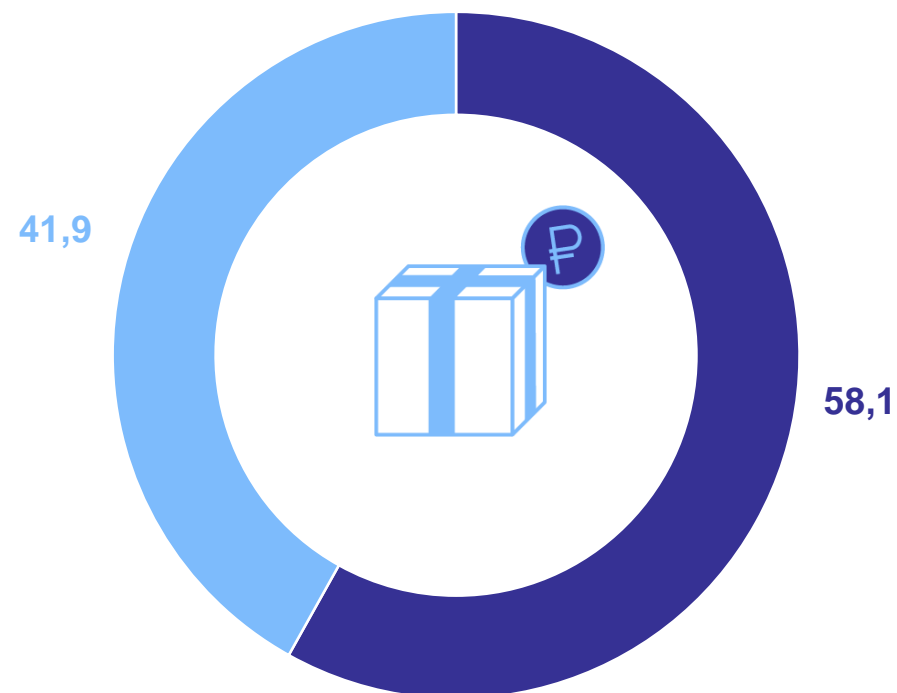
Непродовольственные товары

**122,2** млрд рублей

**119,2%**

к январю – марту 2023 г.,  
в сопоставимых ценах

в % к итогу



● Пищевые продукты, включая напитки, и табачные изделия

● Непродовольственные товары

# СТРУКТУРА ОБОРОТА РОЗНИЧНОЙ ТОРГОВЛИ

ВОРОНЕЖСТАТ

январь – март 2024 г.

Торговые организации  
и индивидуальные предприниматели  
вне рынков

**199,8** млрд рублей

**113,8%**

к январю – марту 2023 г.,  
в сопоставимых ценах

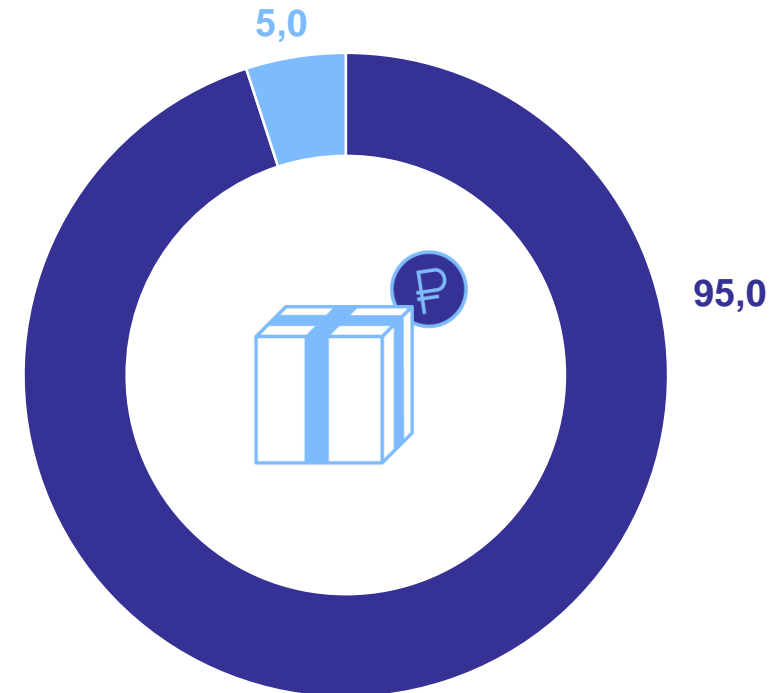
Розничные рынки и ярмарки

**106,1** млрд рублей

**98,2%**

к январю – марту 2023 г.,  
в сопоставимых ценах

в % к итогу



- Торговые организации и индивидуальные предприниматели вне рынков
- Розничные рынки и ярмарки

# ТОВАРНЫЕ ЗАПАСЫ В ОРГАНИЗАЦИЯХ РОЗНИЧНОЙ ТОРГОВЛИ

ВОРОНЕЖСТАТ

в % к соответствующему периоду предыдущего года, в сопоставимых ценах

Запасы  
на конец марта 2024 года

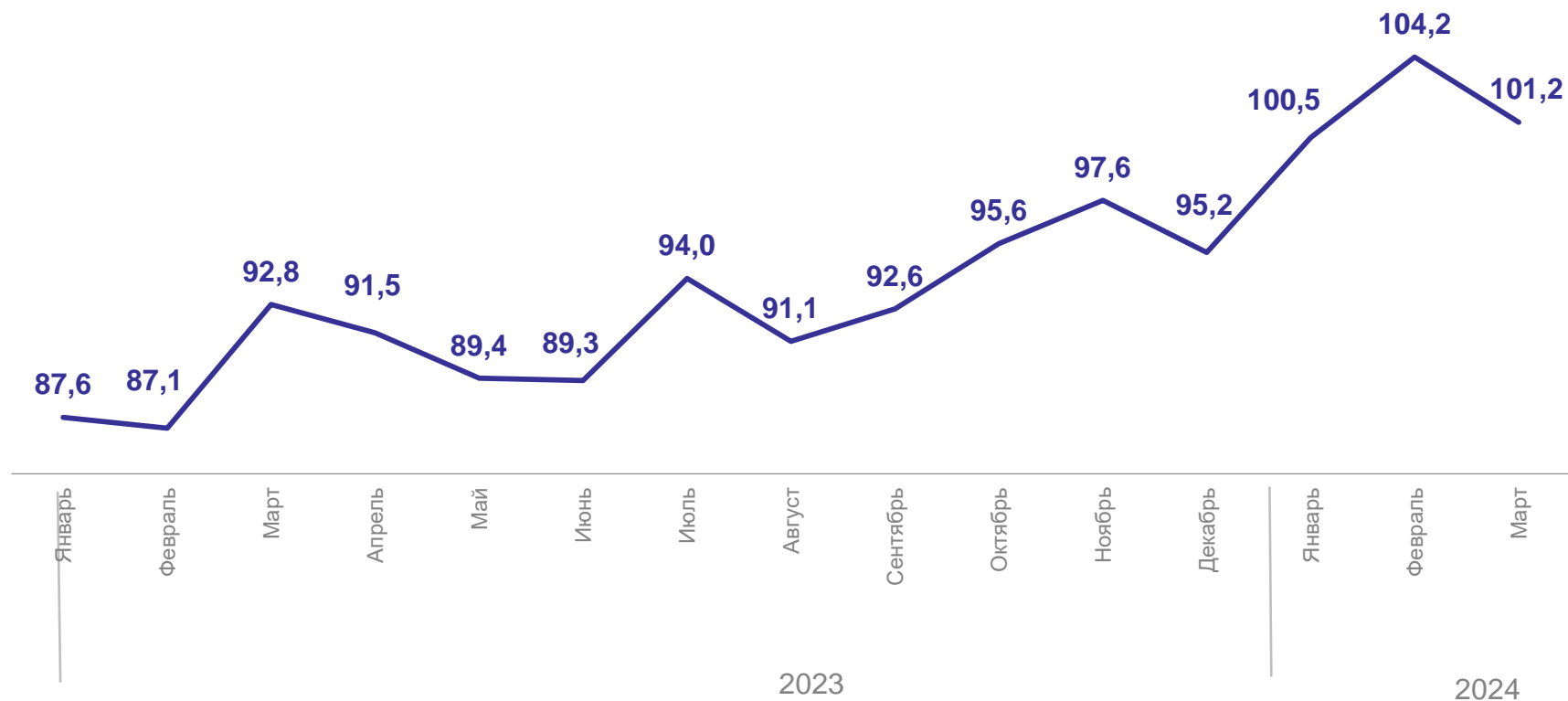
**39,1** млрд рублей

**97,3%**

к февралю 2024 г.,  
в сопоставимых ценах

Обеспеченность  
товарными запасами

**35** дней торговли



# ОБОРОТ ОБЩЕСТВЕННОГО ПИТАНИЯ

ВОРОНЕЖСТАТ

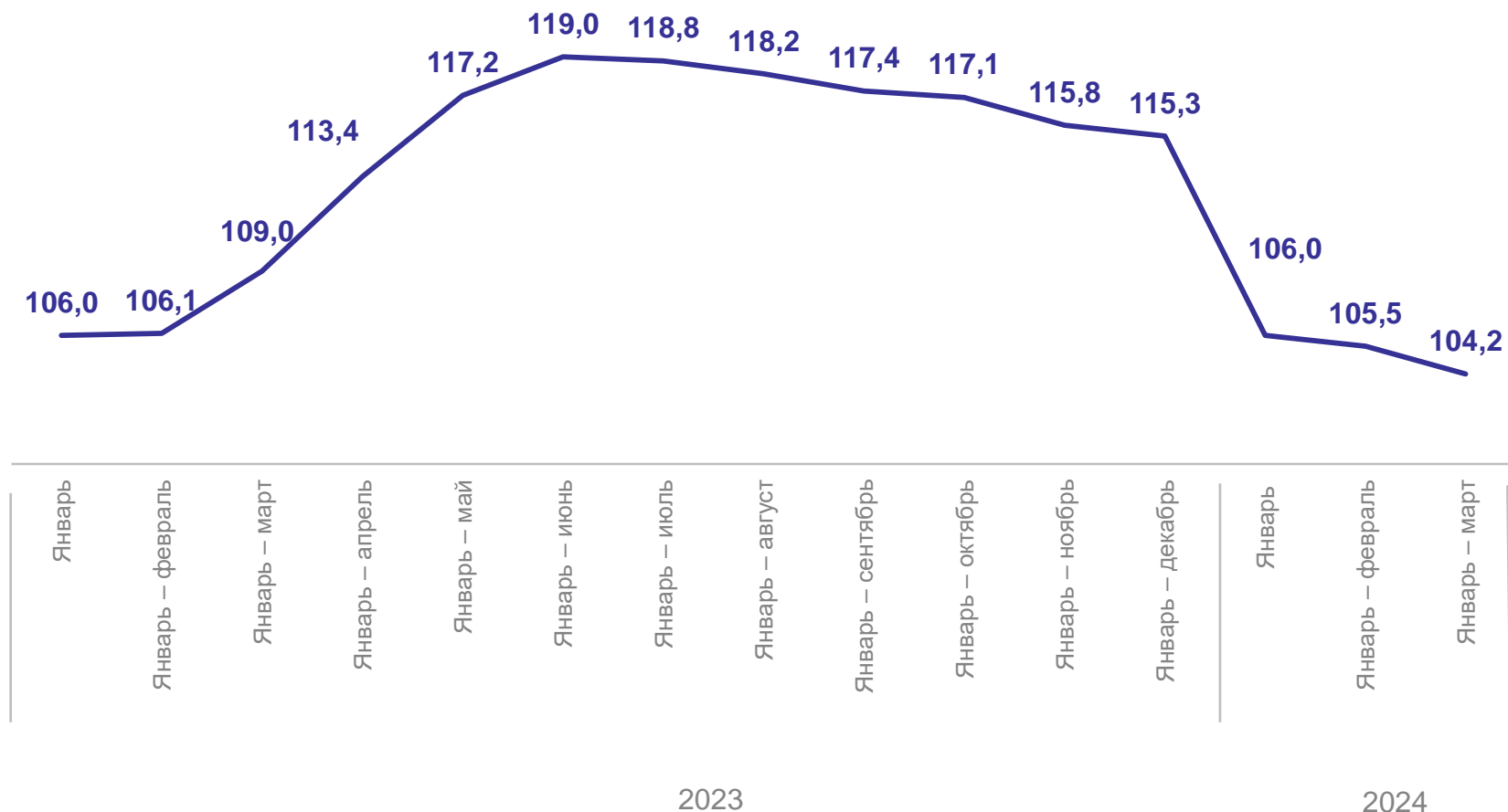
в % к соответствующему периоду предыдущего года, в сопоставимых ценах

январь – март 2024 г.

**7,5** млрд рублей

**104,2%**

к январю – марту 2023 г.,  
в сопоставимых ценах





# ОБЪЕМ ПЛАТНЫХ УСЛУГ НАСЕЛЕНИЮ

ВОРОНЕЖСТАТ

в % к соответствующему месяцу предыдущего года, в сопоставимых ценах

январь – март 2024 г.

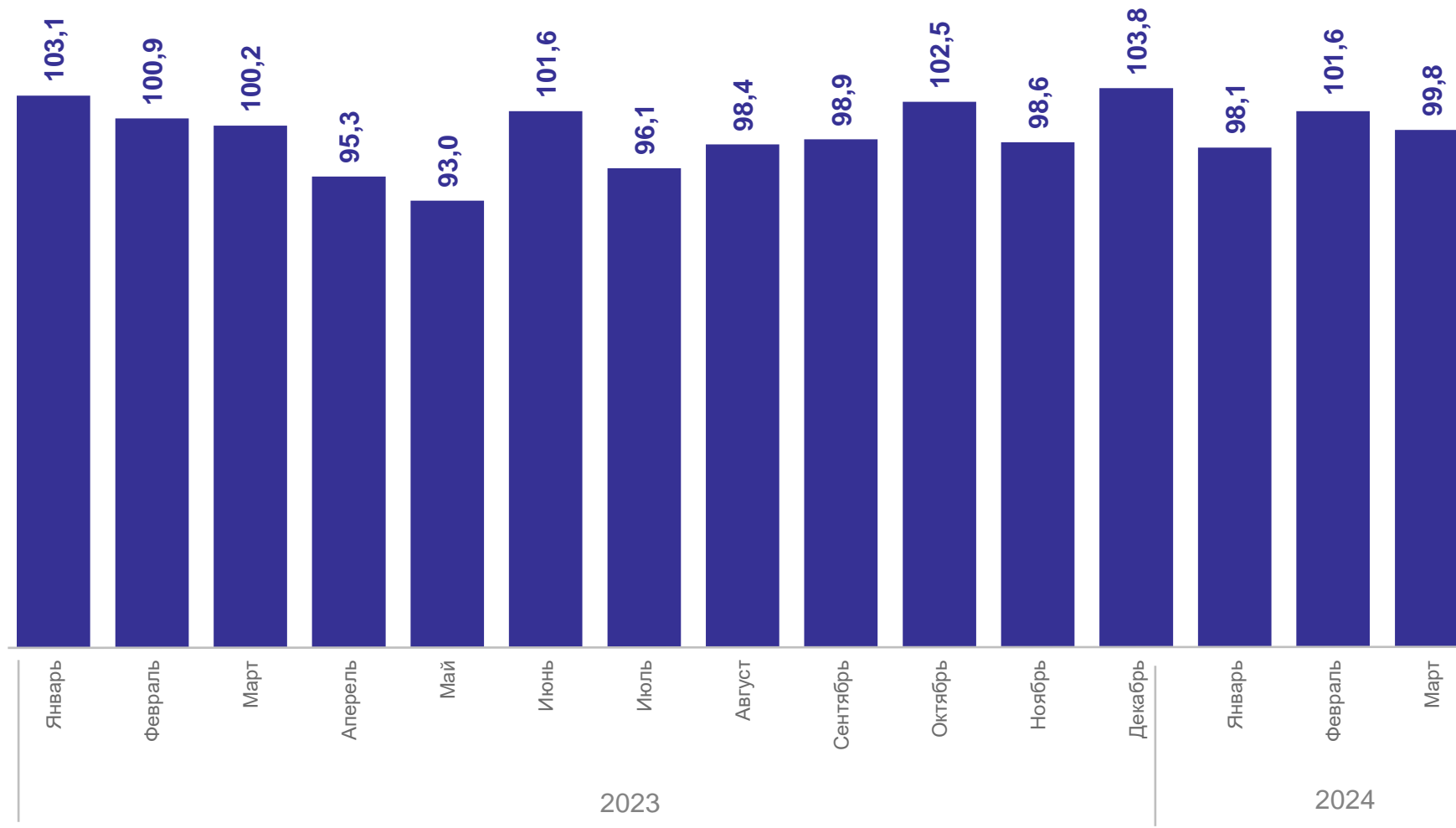
**43,0** млрд рублей

**99,8%**

к январю – марту 2023 года  
в сопоставимых ценах

На душу населения

**18,9** тыс. рублей



# ОБЪЕМ БЫТОВЫХ УСЛУГ НАСЕЛЕНИЮ

ВОРОНЕЖСТАТ

в % к соответствующему месяцу предыдущего года, в сопоставимых ценах

январь – март 2024 г.

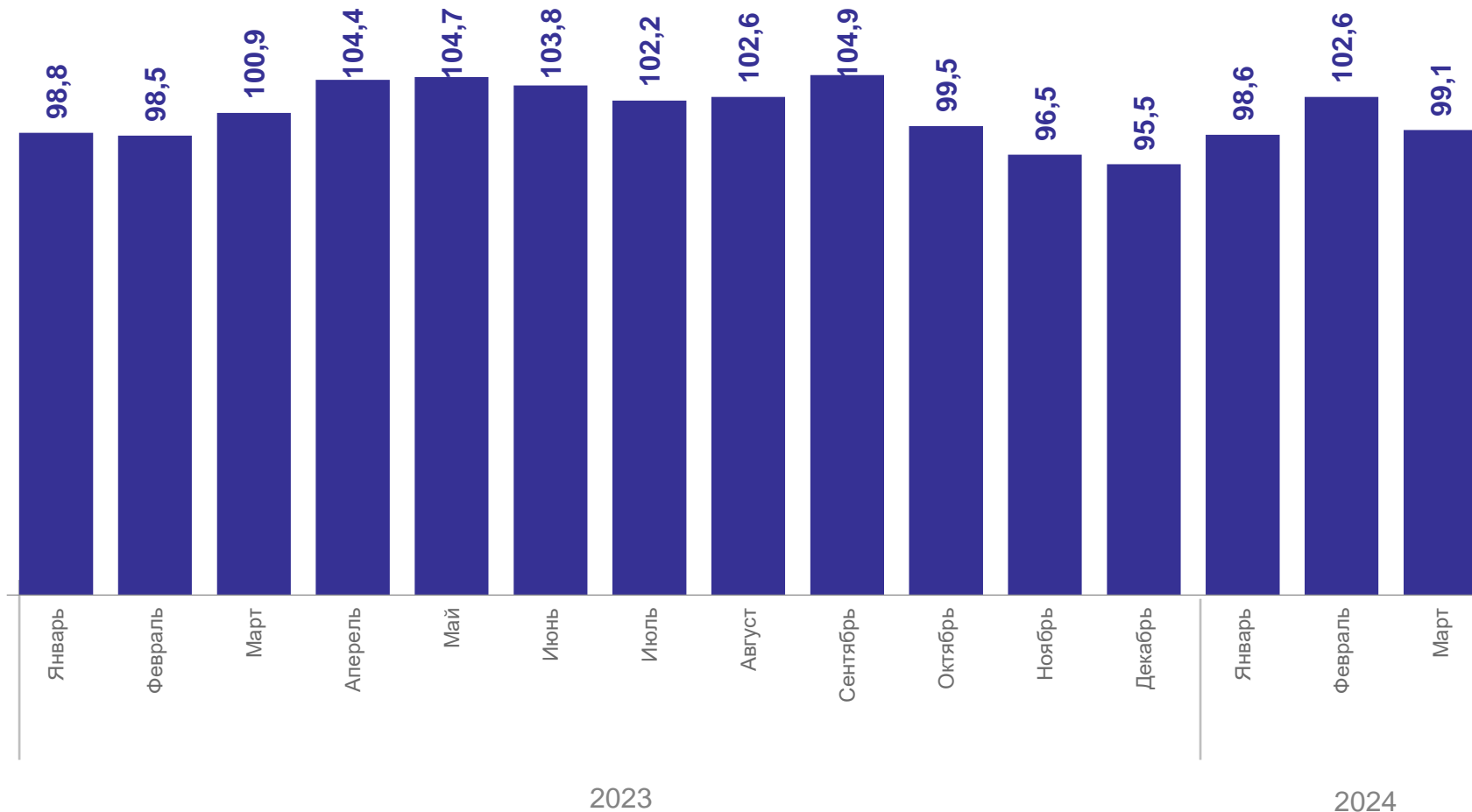
**6,8** млрд рублей

**100,1%**

к январю – марту 2023 года  
в сопоставимых ценах

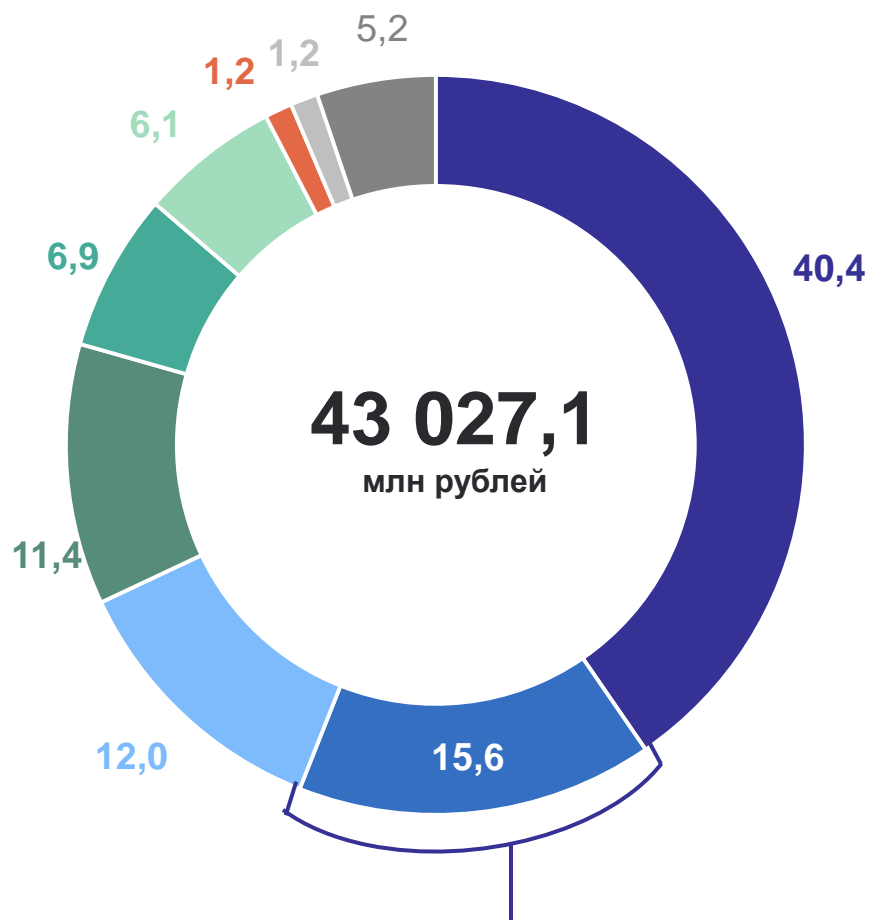
На душу населения

**3,0** тыс. рублей

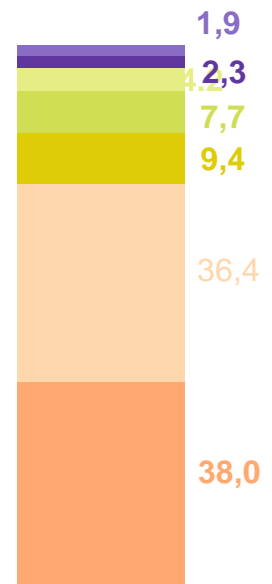


# СТРУКТУРА ОБЪЕМА ПЛАТНЫХ И БЫТОВЫХ УСЛУГ, ОКАЗАННЫХ НАСЕЛЕНИЮ ПО ОТДЕЛЬНЫМ ВИДАМ УСЛУГ

январь – март 2024 г.



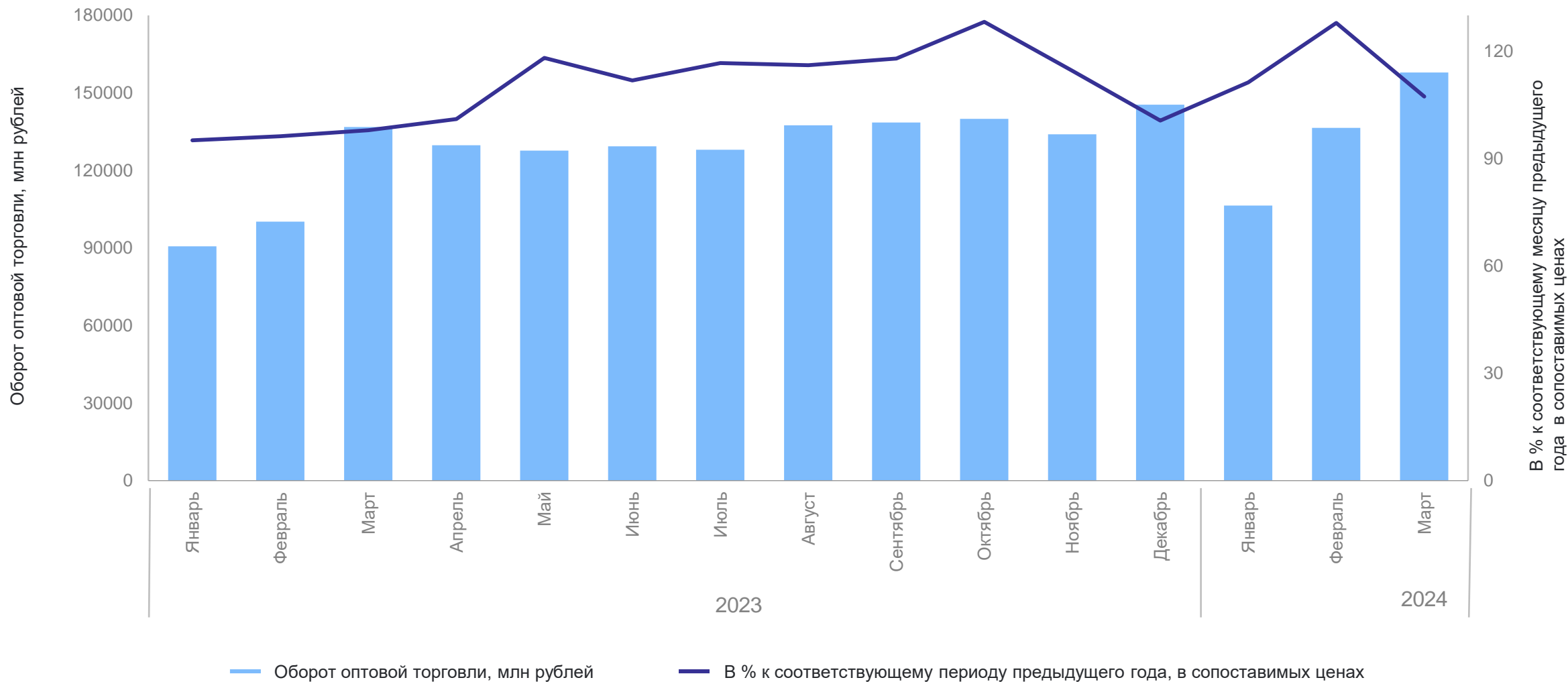
**6 707,9**  
млн рублей



- Жилищные-коммунальные
- Бытовые
- Телекоммуникационные
- Транспортные
- Системы образования
- Медицинские
- Юридические
- Культуры
- Прочие платные услуги
- Ремонт и строительство жилья и других построек
- Техобслуживание и ремонт транспортных средств, машин и оборудования
- Прочие
- Парикмахерские и косметические услуги
- Ритуальные услуги
- Ремонт и техническое обслуживание бытовой радиоэлектронной аппаратуры, бытовых машин и приборов, ремонт и изготовление металлоизделий
- Ремонт и пошив швейных, меховых и кожаных изделий, головных уборов и изделий текстильной галантереи, ремонт, пошив и вязание трикотажных изделий

# ОБОРОТ ОПТОВОЙ ТОРГОВЛИ

ВОРОНЕЖСТАТ



# СТРУКТУРА ОБОРОТА ОПТОВОЙ ТОРГОВЛИ

январь – март 2024 г.

ВОРОНЕЖСТАТ

**400,9** млрд рублей

**114,6%**

к январю – марту 2023 г.,  
в сопоставимых ценах

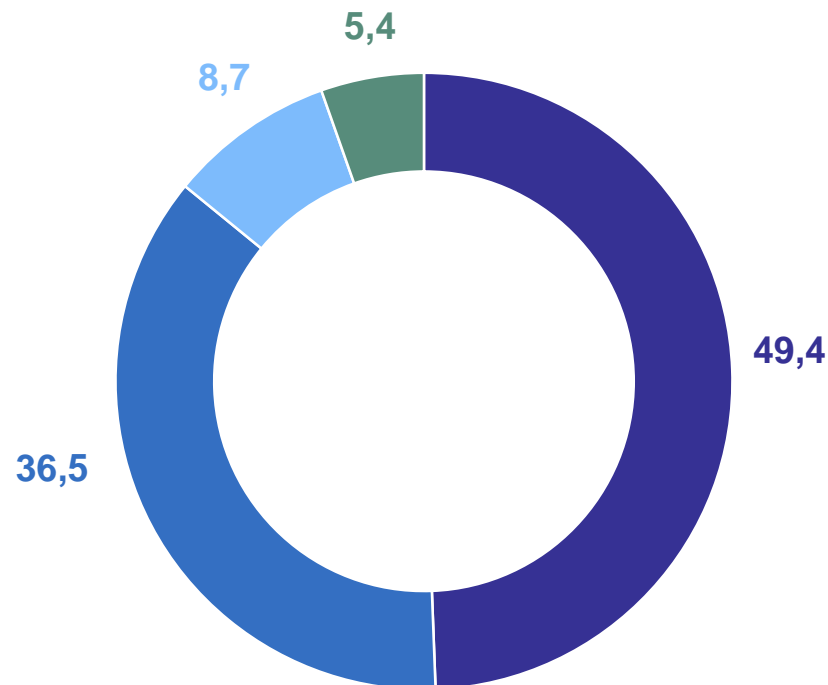
Организаций оптовой торговли

**344,3** млрд рублей

**112,6%**

к январю – марту 2023 г.,  
в сопоставимых ценах

в % к итогу



- Крупные и средние организации оптовой торговли
- Субъекты малого предпринимательства организаций оптовой торговли
- Крупные и средние организации других видов деятельности
- Субъекты малого предпринимательства организаций других видов деятельности

# СТРУКТУРА ПЕРЕВОЗОК ПАССАЖИРОВ АВТОБУСАМИ ПО МАРШРУТАМ РЕГУЛЯРНЫХ ПЕРЕВОЗОК\*

ВОРОНЕЖСТАТ

январь – март 2024 г.

в % к итогу

Перевезено пассажиров

**39,3** млн человек

**103,4%**

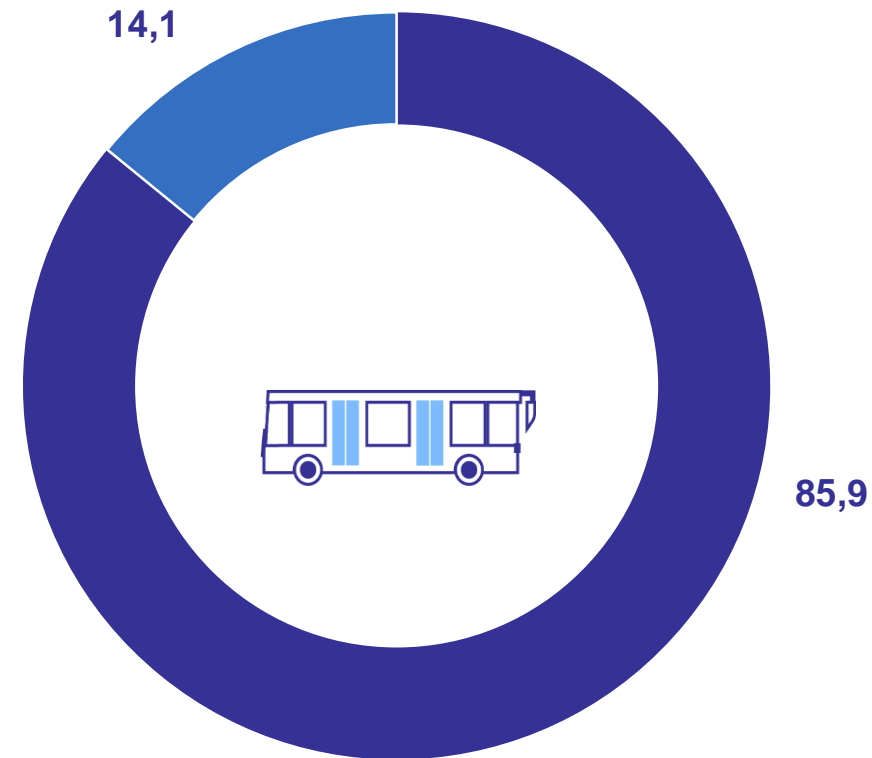
к январю – марту 2023 года  
в сопоставимых ценах

Пассажирооборот

**607,1** млн пасс.-км

**128,5%**

к январю – марту 2023 года  
в сопоставимых ценах



● Городские округа

● Муниципальные районы

\*По юридическим лицам (кроме микропредприятий) всех видов экономической деятельности, с учетом микропредприятий и индивидуальных предпринимателей, сведения по которым предоставляют органы исполнительной власти субъектов РФ и органы местного самоуправления.

# НЕКОТОРЫЕ СТАТИСТИЧЕСКИЕ ПОКАЗАТЕЛИ ПО СУБЪЕКТАМ ЦФО

**ВОРОНЕЖСТАТ**

январь – март 2024 г. в % к соответствующему месяцу предыдущего года, в сопоставимых ценах

**Оборот розничной торговли**



**Платные услуги населению**



**Оборот оптовой торговли**

